













Zusatzdüsen M14 / Additional Nozzles M14

 <p>MS 200 / alle Typen / all types MS 200 / MS 200.E / MS 200 LCD</p>	<p>Düse (Standard TR 50.4 / TR 50.5 / TR 55 LCD) <i>Nozzle</i> Ø 1 mm # 2324</p>  <p>Düse (Standard MS 200) <i>Nozzle</i> Ø 2 mm # 12496</p>  <p>Düse <i>Nozzle</i> Ø 1,5 mm # 12499</p> 
 <p>TR 50.4</p>	<p>Düseneinsatz <i>Nozzle Insert</i> Ø 4 mm # 3502</p>  <p>Düseneinsatz <i>Nozzle Insert Flat</i> Ø 5,5 x 1,5 mm # 3531</p>  <p>Kehlnahtdüse <i>Nozzle Insert Diagonal</i> Ø 4 mm # 3503</p>  <p>Injektionsnadel <i>Injection Needle</i> Ø 1,5 mm # 3509 10 mm</p>  <p>Injektionsnadel / <i>Injection Needle</i> Ø 1,8 mm # 3571 15 mm</p> 
 <p>TR 50.5</p>	
 <p>TR 55 LCD / TR 55.2 LCD</p>	

Zusatzdüsen M14 / Additional Nozzles M14



MS 200 / alle Typen / all types
MS 200 / MS 200.E / MS 200 LCD



TR 50.4




TR 50.5




TR 55 LCD / TR 55.2 LCD

2-Lochdüse
2-Hole Nozzle
Ø 1,5 mm # 3670



3-Lochdüse
3-Hole Nozzle
Ø 1,5 mm # 3671



5-Lochdüse
5-Hole Nozzle
Ø 1,0 mm # 3679



Adapter
Adapter
12524



Verlängerungsdüse
Extension Nozzle Diag.
Ø 3,0 mm # 3676



Nadeldüse
Needle Jet
Ø 1,2 mm # 3677



Zusatzdüsen M14 / Additional Nozzles M14



MS 200 / alle Typen / all types
MS 200 / MS 200.E / MS 200 LCD



TR 50.4



TR 50.5



TR 55 LCD / TR 55.2 LCD

Spitzdüse / M14
 Pointed Nozzle / M14
 Ø 1,75 mm # 2243



Düse Nr.2 / M14
 Nozzle No.2 / M14
 Ø 1,75 mm # 2241



Düse Nr. 3 / M14
 Nozzle No. 3 / M14
 Ø 2,5 mm # 2242



Schlitzdüse 18x0,5 / M14
 Slit Nozzle / 18x0,5 M14
 Ø 18 x 0,5 mm # 2244



Schlitzdüse 10x0,5 / M14
 Slit Nozzle 10x0,5 / M14
 Ø 10 x 0,5 mm # 2245

